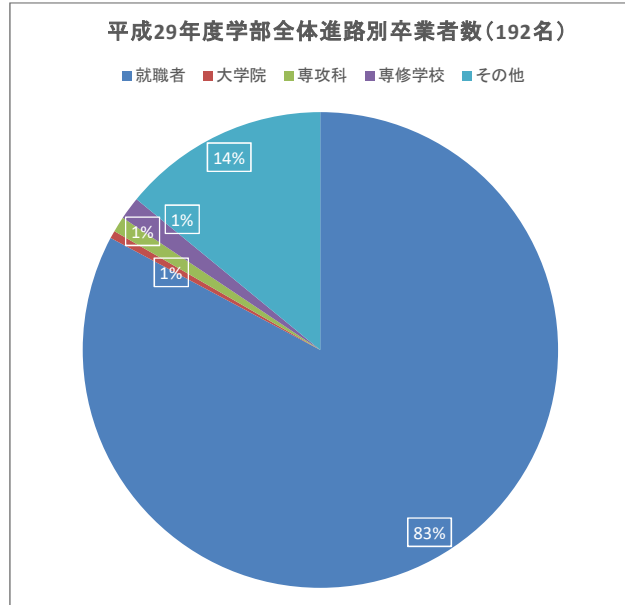


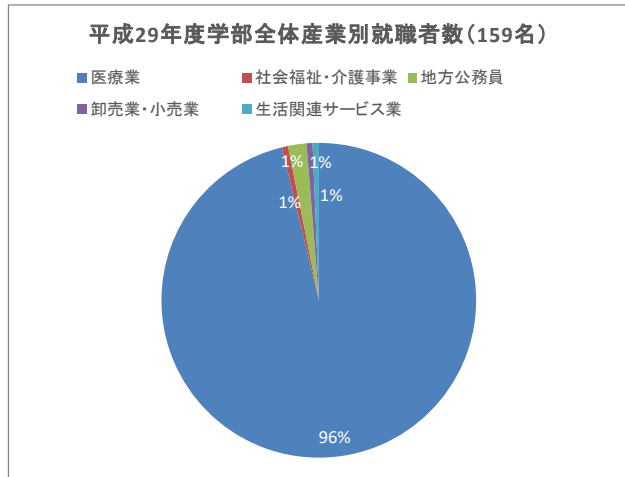
全体

	男	女	合計
就職者	55	104	159
大学院	0	1	1
専攻科	0	2	2
専修学校	0	3	3
その他	16	11	27
合計	71	121	192



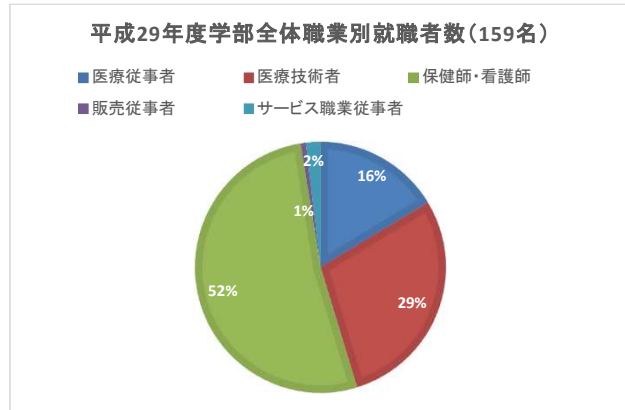
全体

	男	女	合計
医療業	53	100	153
社会福祉・介護事業	1	0	1
地方公務員	0	3	3
卸売業・小売業	0	1	1
生活関連サービス業	1	0	1
合計	55	104	159



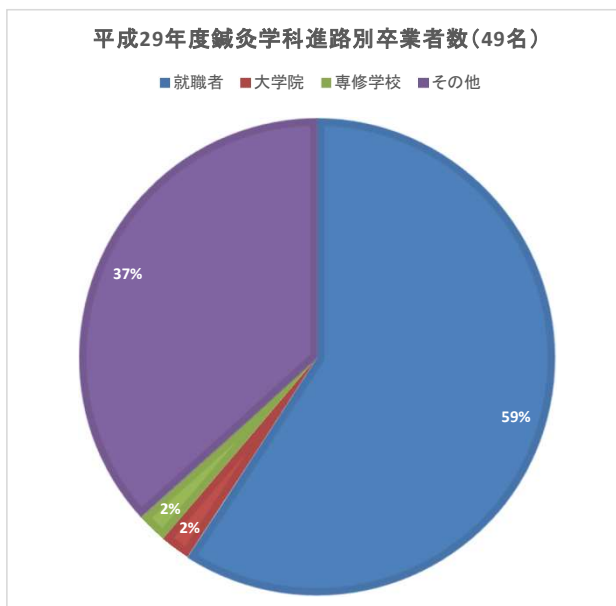
全体

	男	女	合計
医療従事者	10	16	26
医療技術者	25	21	46
保健師・看護師	18	65	83
販売従事者	0	1	1
サービス職業従事者	2	1	3
合計	55	104	159



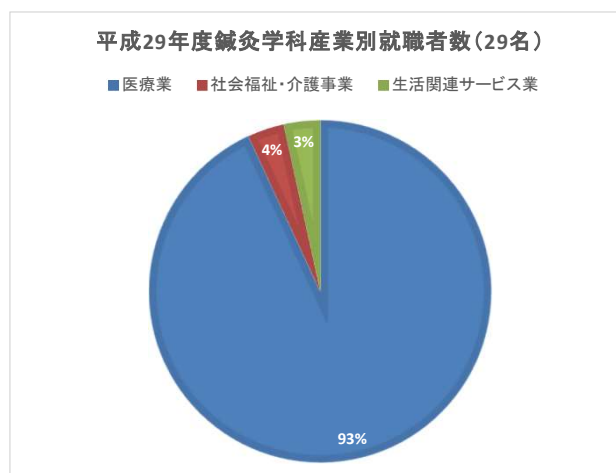
鍼灸学科

		男	女	合計
進路別卒業生数	就職者	12	17	29
	大学院	0	1	1
	専修学校	0	1	1
	その他	11	7	18
	合計	23	26	49



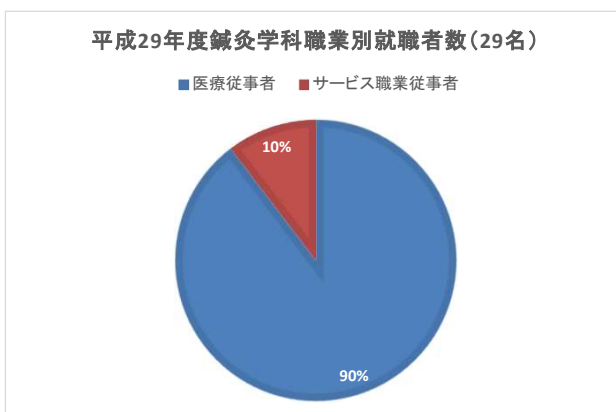
鍼灸学科

		男	女	合計
産業別就職者数	医療業	10	17	27
	社会福祉・介護事業	1	0	1
	生活関連サービス業	1	0	1
	合計	12	17	29



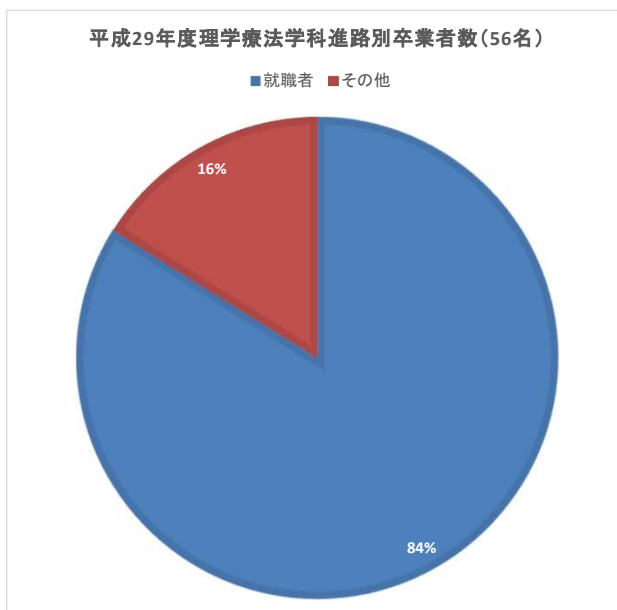
鍼灸学科

		男	女	合計
職業別就職者数	医療従事者	10	16	26
	サービス職業従事者	2	1	3
	合計	12	17	29



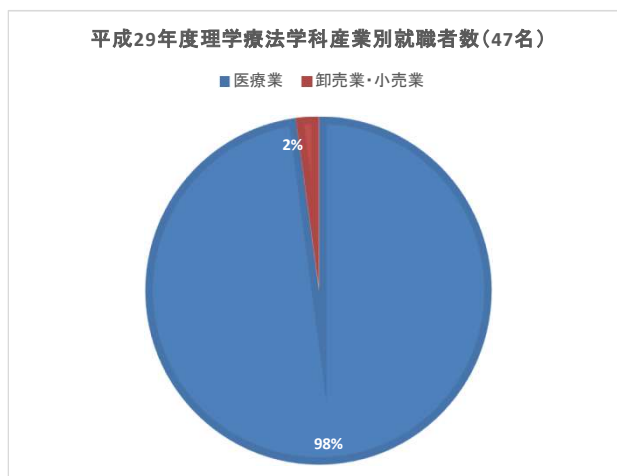
理学療法学科

		男	女	合計
進路別卒業生数	就職者	25	22	47
	その他	5	4	9
	合計	30	26	56



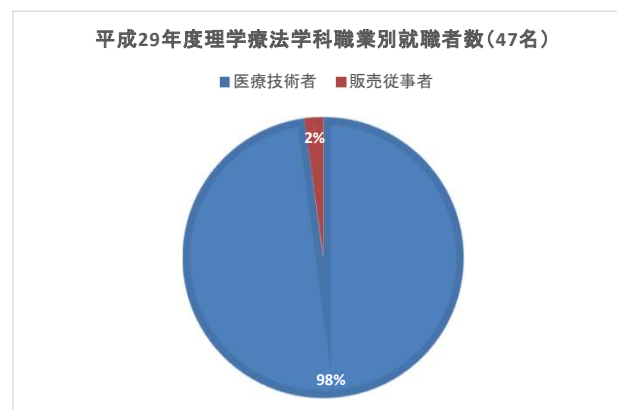
理学療法学科

		男	女	合計
産業別就職者数	医療業	25	21	46
	卸売業・小売業	0	1	1
	合計	25	22	47



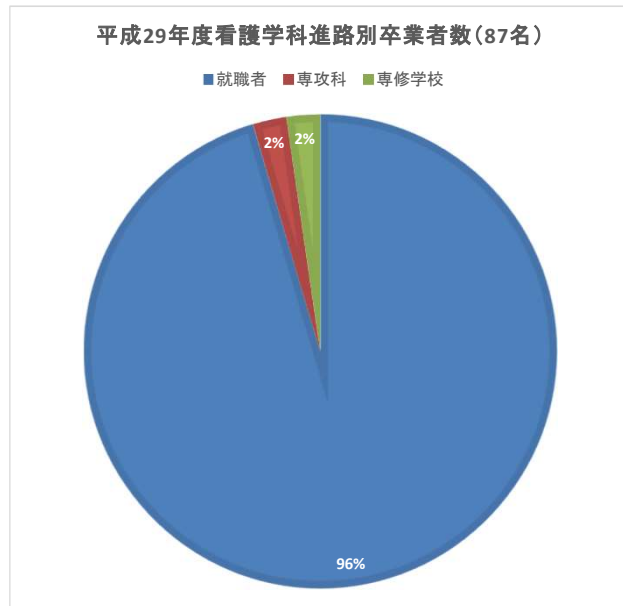
理学療法学科

		男	女	合計
職業別就職者数	医療技術者	25	21	46
	販売従事者	0	1	1
	合計	25	22	47



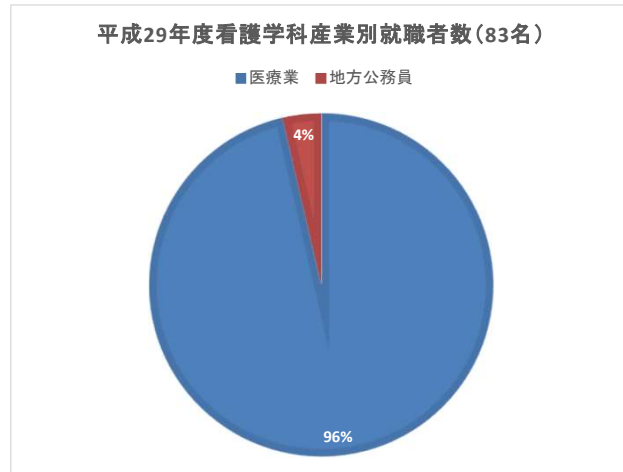
看護学科

		男	女	合計
進路別卒業者数	就職者	18	65	83
	専攻科	0	2	2
	専修学校	0	2	2
	合計	18	69	87



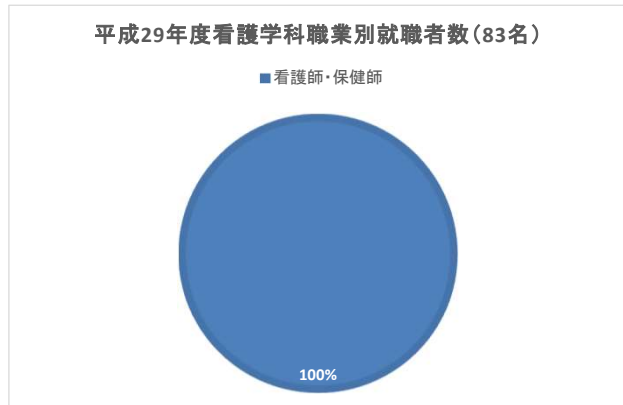
看護学科

		男	女	合計
産業別就職者数	医療業	18	62	80
	地方公務員	0	3	3
	合計	18	65	83



看護学科

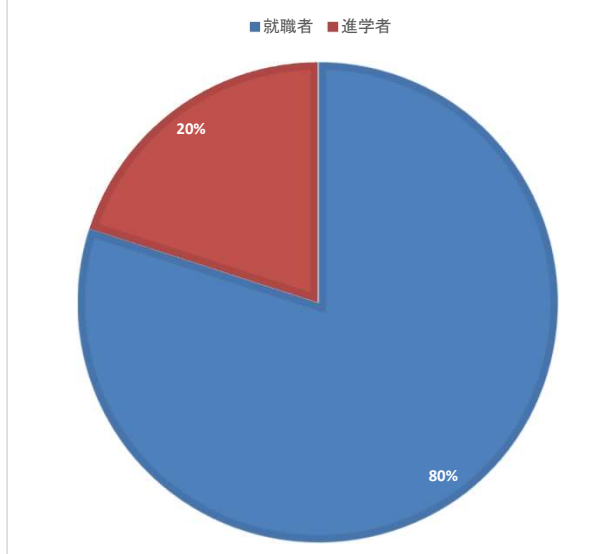
		男	女	合計
職業別就職者数	看護師・保健師	18	65	83
	合計	18	65	83



大学院

		男	女	合計
進路別卒業者数	就職者	1	3	4
	進学者	1	0	1
	合計	2	3	5

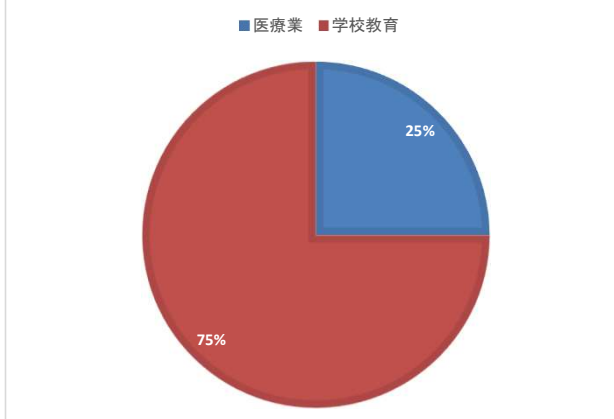
平成29年度大学院進路別卒業者数(5名)



大学院

		男	女	合計
産業別就職者数	医療業	1	0	1
	学校教育	0	3	3
	合計	1	3	4

平成29年度大学院産業別就職者数(4名)



大学院

		男	女	合計
職業別就職者数	保健医療従事者	1	0	1
	教員	0	3	3
	合計	1	3	4

平成29年度大学院職業別就職者数(4名)

